


TEKNİK VERİ KARTI - EURO CN1



BORU BÜKME MAKİNELERİ

EURO CN1 SERİ 35

EURO 35 CN1 (Seri 35), çapı 35 mm'ye kadar olan paslanmaz çelik, demir, bakır, pirinç veya diğer özel alaşım boruları bükmek için kullanılan 1 eksenli (Y) bir boru bükme makinesidir. EURO 35 CN1 modeli otomatik bükme ve manuel ilerleme ve rotasyona sahip bir makinedir.

Fabrika çıkışında aşağıdaki parçalar monte edilmiş ve ayarlar yapılmış durumdadır:

- ısı değiştiricisi;
- mandrelin erken çıkartılması;
- mandrelin otomatik yağlaması.


SERİ 35




EURO CN1



PROFAST CN3



PROVAR 5 U-D



PROVAR 6 U-D

| ÖZELLİKLER | U.M. | EURO |
|-------------------|--------|------|
| Y Max. bükme hızı | °/1" | 200 |
| Y Tolerans | +/- ° | 0.1 |
| Ağırlığı | +/- Kg | 2800 |

| KAPASİTE | U.M. | EURO |
|---|------|---------|
| Yuvarlak boru R=42 Kg/mm ² | mm | 35x4 |
| Yuvarlak boru paslanmaz çelik | mm | 35x3 |
| Yuvarlak boru alaşımlar Al.Ot.Cu. | mm | 35x5 |
| Kare boru R=42 Kg/mm ² | mm | 30x30x2 |
| Dikdört. kıvrılmış düz boru | mm | 20x35x2 |
| Dikdört. boru kılıç dışarı kıvrılmış | mm | 40x25x2 |
| Yuvarlak dolu R=42 Kg/mm ² | mm | 25 |
| Kare dolu pieno R=42 Kg/mm ² | mm | 20x20 |
| Mandrel çıkartma hattı | mm | 60 |
| Bükme max açısı | ° | 195 |
| Yararlı uzunluk | mm | 3450 |
| Makine uzantıları | mm | 1540 |

Makinelerin özellikleri bir fikir vermek amacıyla verilmiş olup bağlayıcı değildir. Macri Italia s.r.l.'nin teknik iyileştirmeler getirmek amacıyla değişiklik yapma hakkı saklıdır.